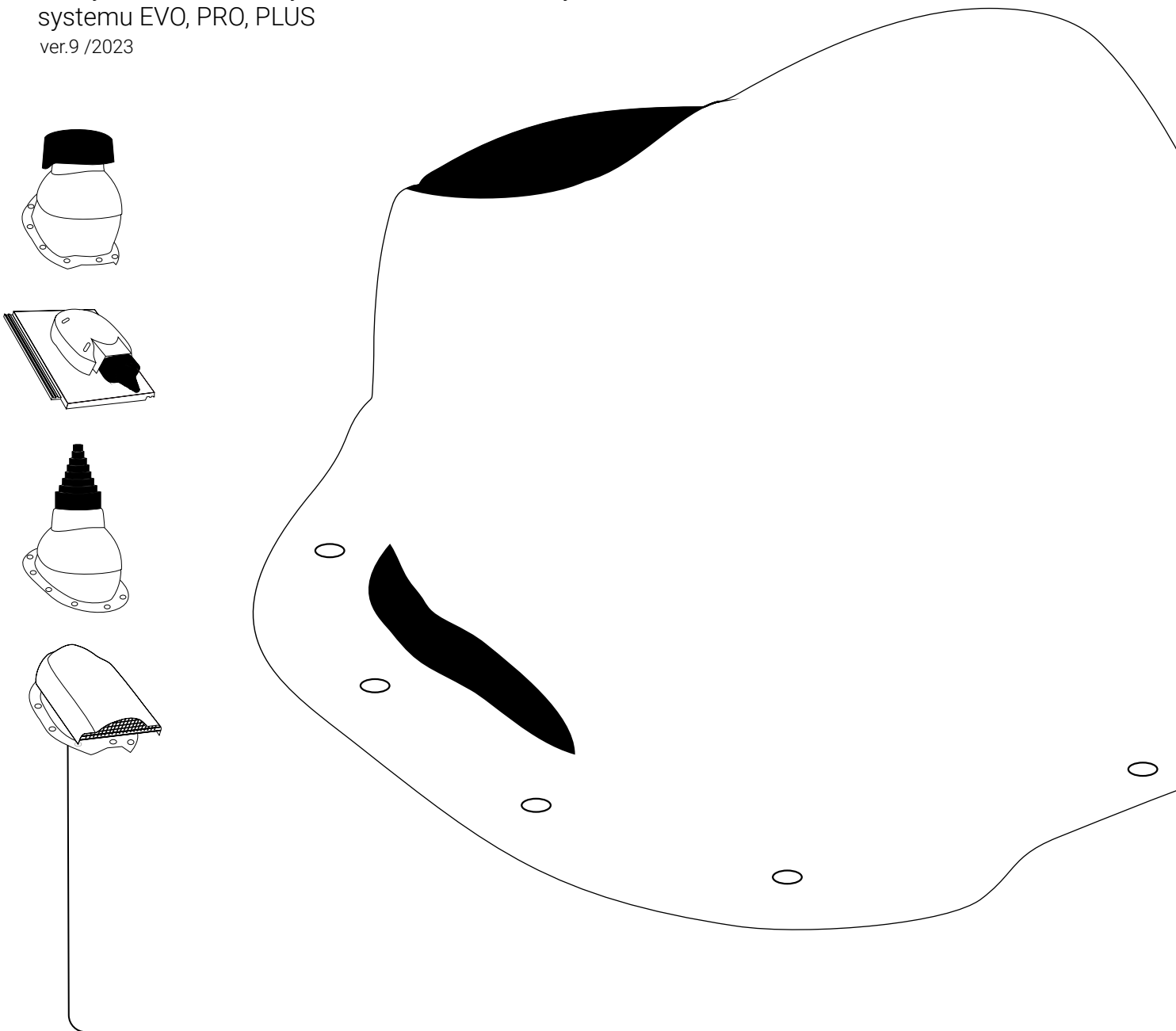


# RODZAJE PODSTAW DACHOWYCH

kompatybilnych z kominkami wentylacyjnymi,  
wentylatorami dachowymi, kominkami obrotowymi  
systemu EVO, PRO, PLUS

ver.9 /2023



## WIRPLAST - WIĘCEK SPÓŁKA JAWNA

Stawowa 9a | 42-287 Babienica

+48 34 357 92 36

wirplast@wirplast.pl

[www.wirplast.pl](http://www.wirplast.pl)

SPRAWDŹ AKTUALNY  
WYKAZ PRZEJŚĆ



## DO BLACHODACHÓWEK




**TYP - A**

Wysokość fali  
27 mm ± 2 mm



**TYP - B**

Wysokość fali  
30 mm ± 2 mm



**TYP - C**

Wysokość fali  
30 mm ± 2 mm



**TYP - D**

Wysokość fali  
26 mm ± 2 mm



**TYP - E**

Wysokość fali  
50 mm ± 2 mm



**TYP - H**

Wysokość fali  
24 mm ± 2 mm



**TYP - I**

Głębokość fali  
10 mm ± 2 mm



**TYP - J**

Głębokość fali  
12 mm ± 2 mm



**TYP - L**

Wysokość fali  
42 mm ± 2 mm



**TYP - M**

Wysokość fali  
27 mm ± 2 mm



**TYP - N**

Wysokość fali  
25 mm ± 2 mm



**TYP - P**

Wysokość fali  
48 mm ± 2 mm



**TYP - Q**

Wysokość fali  
29 mm ± 2 mm



**TYP - S**

Wysokość fali  
24 mm ± 2 mm



**TYP - T**

Wysokość fali  
20 mm ± 2 mm



**TYP - U**

Wysokość fali  
11 mm ± 2 mm



**TYP - V**

Wysokość fali  
30 mm ± 2 mm



**TYP - W**

Wysokość fali  
35 mm ± 2 mm



**TYP - X**

Wysokość fali  
45 mm ± 2 mm



**TYP - Z**

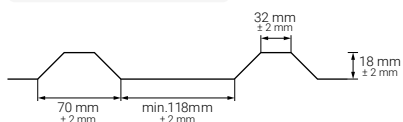
Wysokość fali  
18 mm ± 2 mm

## DO BLACH TRAPEZOWYCH



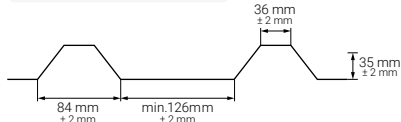
**TYP - F**

Wysokość fali  
18 mm ± 2 mm



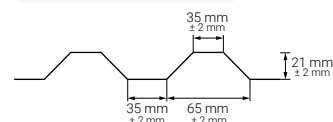
**TYP - G**

Wysokość fali  
35 mm ± 2 mm



**TYP - R**

Wysokość fali  
21 mm ± 2 mm



## PRZEJŚCIA DACHOWE



**TYP - 08**

Przejścia dachowe płaskie do pokryć bitumicznych



**TYP - 14**

Przejście dachowe płaskie, do pokryć bitumicznych i blach płaskich



**TYP - 10**

Przejścia dachowe płaskie do blachodachówek, blach trapezowych



PRODUCENT		PRODUCENT		PRODUCENT		PRODUCENT		PRODUCENT	
Nazwa	Typ Przejścia	Nazwa	Typ Przejścia	Nazwa	Typ Przejścia	Nazwa	Typ Przejścia	Nazwa	Typ Przejścia
<b>A</b>	<b>ARCELORMITTAL / ARMAT</b>	<b>BLACHPROFIL 2</b>		<b>DACHY ŁUCZAJ</b>		<b>M</b>	<b>MANSARD</b>	<b>ROZBUD</b>	
	Halny N	Alfa N		Armano S			Mansard N	Banga N	
	<b>ARECO SWEDEN</b>	Eco N		Barcelona M			<b>MARKOSTEEL</b>	<b>RUUKI</b>	
	Vivaldi N	Beta N					Alto B	Monterrey N	
	<b>AVALINE</b>	Euro N		<b>DEKAPOL</b>			Nimbo M	Plus N	
	Arctic T	Gamma S		Profil A N			<b>MATPOL</b>	Nova N	
	Tigra U	Heta B		Metis N			Jula N	Decorrey N	
	Nel I	Izi I		Profil B B			Frania T	Adamante M	
	Tamara S	Omega W		<b>DISPOL</b>			Zuzia W	Elite X	
	<b>ATEST-POL</b>	Stigma M		Stella N			<b>MAX-SYSTEM</b>	Hyygge Normal	
	Biebrza N	Zet S		Luna N			Nicol N	Frigge U	
	Narew W	T-18 F		<b>DOM BLACH</b>			Olivia W	Finnera S	
	<b>B</b>	<b>BALEXMETAL</b>		Bonita N			<b>METALEX MIKOŁAJEWICE</b>	T-20 F	
	Spektrum N	<b>BLACHSTAL</b>		<b>E</b>	<b>EURONIT / ETERNIT BALITIC</b>		Wiktorja N	T-35 Uniwersal	
	Horyzont N	King N			Gotycka E		Fińska W	<b>RYNEK ROSYJSKI</b>	
	Panorama S	Dakota N			Villa / Banga E			C-21 R	
	<b>BIEL-MET</b>	Elita W			Ekofala / Klasika V		<b>METALMIX</b>	<b>S</b>	<b>SOLAN</b>
	Nora N	Herkules S			Agro L V		Libra N	M35 N	
	Podlasie W	German S			Agro XL V		Proxima N*	Honorata N	
	<b>BLACHCENTRUM</b>	<b>BLACHY MINDA</b>		<b>F</b>	<b>FINCO STAL</b>		Vega W	<b>STAHLBERG</b>	
	Aga N	Ada N			Akcent N		<b>NOVATIK</b>	Moderna N	
	<b>BLACHDOM PLUS</b>	Nordica S			Akord N		Premium Normal	Prestige N	
	Bona Plus N	<b>BLACHY PIOTROWICZ</b>			Takt N		Harnaś Normal	Perfekta N	
	Imperia Plus N	Brylant N			Vega N		Classic S	<b>STAL-HART</b>	
	Korona Plus F	Olga N			Tango W		<b>NOWAX</b>	Kinga N	
	Lima U****	Specjal N			Piano M		Atena N	Bella D	
	Joker N	<b>BLACHY WADOWSKI</b>			Metrum S		Diana W	<b>T</b>	<b>TRAFFIC</b>
	Perła Plus W	Eveline N			<b>FINISH PROFILES</b>		Symetria T	Gold N	
	Amalfi Plus S	Krisline W			King Max N		T-18 F	Silver N	
	Beskid Plus B	<b>BLOK-BUD</b>			Finish N		<b>P</b>	Platinum S	
	<b>BLACHODACH</b>	Aqua W			Finishdak N		<b>PLANNJA</b>	<b>TRANSBLACH</b>	
	Bingo N	<b>BORGA</b>			King N		Regent Grand N	Korra N	
	Bravo N	Elegant N			Cesar W		Regola N*	Segment N	
	Flamenco S	<b>BRATEX</b>			John Steel Q		Rapid N	Kiara W	
	Twist N	Platino N			Mary Steel S		Smart N	<b>U</b>	<b>UNIBLACH</b>
	Twister N	Centro Q			Tom Steel U		Scandic Z	Ami T	
	Solo I	Allano (Hera) Z			<b>FLORIAN CENTRUM</b>		Flex S	Emi N	
	Sonata W	Aurora S*			Florina N		Royal L	Vera N	
	T-18+ F	Vilano (Era) X			Kinga N		<b>POLONIA</b>	Kara W	
	T-35 G	Horizon U*			Kobra N		Extra W	<b>V</b>	<b>VICOR</b>
	<b>BLACHOTRAPEZ</b>	Integra P			Europa W		Luna N	Vika N	
	Diament Eco** N	Vello N			Klara W		Elios W	Riki N	
	Diament Eco Plus H	Savanna Normal			Flora X		Astra S	Major N	
	Diament Plus W	Skandynawia S			Finezja T		T-20 F	Fala D	
	Enigma D	T-18 F			Maja M***		<b>POLSTAL</b>	Lena T	
	Estima Normal	T-35 G		<b>G</b>	<b>GERARD</b>		Caro N	Galla M	
	German Simetric S	<b>BUDMAT</b>			Diamant N		Beta W	Nela U	
	Germania Simetric T	Sara N			<b>GLINMET / WISTAL</b>		Neta W	T-15 U	
	Janosik Normal	Zefir N			Dona N		Agat W	T-18 F	
	Joker N**	Polonia N			Afrodyta W		Pola S	T-35 G	
	Kingas N	Polonia W			Galla W		Merida U	<b>W</b>	<b>WAT</b>
	Kingas 15 N	Como U			Monza W		<b>PRUSZYŃSKI</b>	Major N	
	Kingas Eco Plus N	Venecja S			T-18 F		Szafir N	Fala D	
	Talia Z	Wenus L			<b>GOR-HUT</b>		Rubin Plus N	Lena T	
	Trend I	Murano U			Dana N		Kron W	Galla M	
	Tysenia Normal	Bella Sara H		<b>H</b>	<b>HANBUD</b>		Arad M	Nela U	
	T-18 F	Ferrara W			Vena N		Loara S	T-15 U	
	T-18+ F	Rialto T*			Malta (Moderno) S		Modus M	T-18 F	
	T-20+ F*	TRB-18 / 1100 F			Nord H		Gryf S	T-35 G	
	T-35 G	TRB-18 / 1124 F			Moderno S		Iryd Normal	Diament N	
	T-35+ G	TRB-35 / 965 G			Retto (Agrilla) W*		Ren M	Topaz N	
	<b>BLACHMET</b>	TRB-35 / 1035 G			<b>I</b>	<b>INTER MAX</b>	Regle Normal	Nefryt N	
	T-18 F	TRB-35 / 1050 G				Norda N	Tur S	Opal W	
	T-35 Uniwersal	<b>BUDMAX-METAL</b>				Vela T	T-18 F	Jaspis W	
	<b>BLACH-POL</b>	Magnat N			<b>K</b>	<b>KROOL</b>	T-20 F	<b>Z</b>	<b>ZEPART</b>
	Eska N	Eco-Max N				Kroll N	T-35 G	Xara N	
	Prima N	Bingo N				Mistral W	Fiord Z*	Duna W	
	Finlandia S	T-18 F				Syrius W	Tigra U	Lena W	
	Symetria H	<b>C</b>	<b>CEMBRIT / SWISSPEARL</b>			Carmen S	Optima M		
	Husaria T		Eurofala B59 C			<b>KURPDACH</b>	<b>R</b>	<b>REGAMET</b>	
	Szkocka Z / Normal		Swisspearl W130-9 C			Kurpianka N		Gloria N	
	Mustang T	<b>D</b>	<b>DACH-METAL</b>			Mazowszanka W		Viktoria N	
	Scala F		Rzyska W			<b>L</b>	<b>LIMBLACH</b>	Olimpia W	
	Dekada M		<b>DACHPOL</b>				Klaudia N	Roma A	
	Quatro U / Normal		Arte J				Aga W	Maxima S	
	Karpiówka Uniwersal		Iris N				Marii T	Mona S	
	T-18 F		Futura / TD 15 U				T-18 F	Viva / Duo / Liwia U	
	T-35 G*		Egeria T				T-35 G	Puma / Duo P / Petra T	
			BD45 P				<b>LINDAB</b>	T-18 F	
			<b>DACH-STYL</b>				LPA L N	T-20 F	
			Merkury N				LPA N N	T-35 G*	
			Saturn N				LPA H L	<b>ROL-BUD</b>	
			Jowisz W				Roca Toscania W	Kaja N	
							Mega W		
							Goodlock X		

\* Dodatkowa uszczelka butylowa | \*\* Wycofana z produkcji u producenta | \*\*\* W trakcie weryfikacji | \*\*\*\* Możliwe przekroczenie tolerancji błędu

DO DACHÓWEK BETONOWYCH I CERAMICZNYCH



**TYP - 01**

CREATON/göteborg  
EURONIT/profil S



**TYP - 02**

CREATON/haidelberg  
EURONIT/extra



**TYP - 03**

BRAAS/bałtycka S  
IBF/podwójna S  
NELSKAMP/esówka S  
PRODACH/podwójna esówka




**TYP - 04**

BRAAS/celtycka  
NELSKAMP/sigma



**TYP - 05**

BENDERS/mecklenburger  
BRAAS/romańska  
PRODACH/podwójna rzymska



**TYP - 06**

BRAAS/grecka



**TYP - 07**

BRAAS/tegalit protegon



**TYP - 09**

IBF/podwójna rzymska  
NELSKAMP/finkenberger



**TYP - 11**

BRAAS/turmalin




**TYP - 12**

RÖBEN/monza plus



**TYP - 13**

KORAMIC/renesansowa



**TYP - 15**

KARPIÓWKA/koronka



**TYP - 18**

TONDACH/holenderka 11



**TYP - 20**

KORAMIC/alegra



**TYP - 21**

BRAAS/rubin 13V




**TYP - 22**

CREATON/titania



**TYP - 23**

BENDERS/podwójna S



**TYP - 24**

NELSKAMP/do krycia  
koronkowego



**TYP - 25**

KARPIÓWKA/łuska



**TYP - 26**

RÖBEN/piemont



**TYP - 27**

BRAAS/tevia  
CREATON/kapstad



**TYP - 28**

BRAAS/rubin 9V



**TYP - 29**

CREATON/domino



**TYP - 30**

KORAMIC/orea



**TYP - 31**

CREATON/simpla